

## Hvad er Undervisningsministeriets Trivselsværktøj?

Undervisningsministeriets Trivselsværktøj er et elektronisk spørgeskema, som indeholder alle faciliteter til gennemførelse af den nationale trivselsmåling.

	Helt enig ☐	Enig ☐	Hverken enig eller uenig ☐	Uenig ☐	Helt uenig ☐	Jeg ønsker ikke at svare ☐
De fleste af eleverne i min klasse er venlige og hjælpsomme. <sup>(1)</sup>	☐	☐	☐	☐	☐	☐
Andre elever accepterer mig, som jeg er. <sup>(1)</sup>	☐	☐	☐	☐	☐	☐
Lærerne sørger for, at elevernes ideer bliver brugt i undervisningen. <sup>(1)</sup>	☐	☐	☐	☐	☐	☐

Trivselsmålingen laves online, og eleverne udfylder spørgeskemaet på enten pc eller tablet. Når undersøgelsen er færdig, får skolerne automatisk adgang til klasserapporter og skolerapporter. Kommunen får adgang til skolerapporter og en samlet kommunerapport.

## Få samlet de lovpligtige målinger i én undersøgelse

Med et enkelt klik kan Undervisningsministeriets Trivselsværktøj udvides til også at omfatte elevernes generelle undervisningsmiljø og kommunalt niveau.

**Trivsel**

Trivsel

0. til 3. kl: 20 spørgsmål (pdf)

4. til 9. kl: 40 spørgsmål (pdf)

VALGT

**Trivsel + UMV**

Trivsel

0. til 3. kl: 20 spørgsmål (pdf)

4. til 9. kl: 40 spørgsmål (pdf)

Undervisningsmiljø

0. til 3. kl: 9 spørgsmål (pdf)

4. til 9. kl: 9 spørgsmål (pdf)

VÆLG

## Vejledning til trivselsmålingen

Der er lavet en vejledning til hvordan skoleledelse, forvaltning, lærere og pædagoger kan forberede, gennemføre og bruge trivselsmålingen som redskab til arbejdet med elevernes trivsel. Find vejledningerne på <http://www.emu.dk/grundskole/undervisningsmiljo/trivselsmalning>

### Trivselsmålingen



De specifikke brugervejledninger til værktøjet kan findes inde i systemet. Her er der trin-for-trin guides til Undervisningsministeriets Trivselsværktøj samt links til de vigtigste værktøjer og materialer fra EMUen.

## Hvem kan bruge systemet?

I perioden for den nationale trivselsmåling (januar- marts) kan værktøjet kun anvendes af folkeskoler og specialskoler. I perioden uden for den nationale trivselsmåling kan alle landets grundskoler (dvs. også efterskoler, frie og private skoler) anvende Undervisningsministeriets Trivselsværktøj til at lave frivillige trivselsmålinger.

## Hvordan logger vi ind i systemet?

Elever, skoleledere, lærere, pædagoger og forvaltning har adgang til forskellige dele af værktøjet via deres personlige UNI-Login. Klik på start-knappen for at logge ind.

Forældre har ikke adgang til værktøjet, men kan finde vejledningsmateriale på EMUen.


## Følg med i skolens og klassernes svarprocenter

Undervisningsministeriets Trivselsværktøj giver mulighed for løbende at følge med i skolens og klassernes svarprocenter.

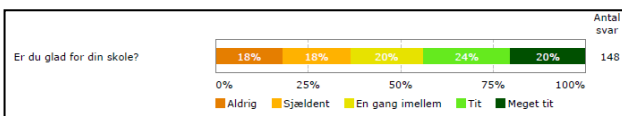
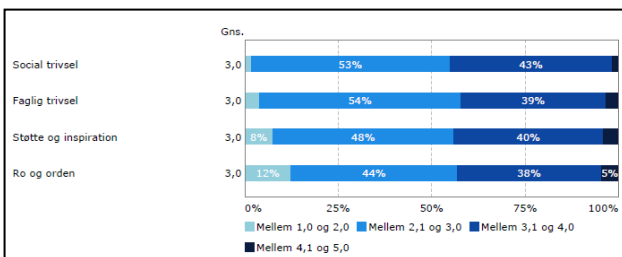


### Hvad indeholder værktøjets rapporter?

Skolen får en samlet skolerapport og rapporter for de enkelte klasser. Kommunen får en samlet kommunerapport og rapporter for kommunens skoler.



Rapporterne indeholder de nationale trivselsindikatorer og svarfordelinger på hvert enkelt spørgsmål i målingen.



Indikatorerne giver et godt udgangspunkt for at identificere hvilke områder af trivsel, som der især kan være behov for at arbejde videre med både for skolen samlet set og for de enkelte klasser.

### 3.3 Overordnede resultater opdelt på klasser

Herunder vises resultater på de fire indikatorer i trivselsmålingen for hver klasse på skolen.

	Social trivsel	Faglig trivsel	Støtte og inspiration	Ro og orden
Skolens gns.	3,0	3,0	3,0	3,0
4C	3,0	3,1	3,0	3,3
4D	2,9	2,4	3,4	2,8
5C	3,1	3,0	3,0	2,7
5D	3,1	2,7	2,9	3,0
6C	3,0	3,1	3,2	2,8
6D	3,1	3,0	3,1	2,8
7C	2,8	3,1	3,0	3,1
7D	3,2	3,0	2,5	3,0
8C	3,0	3,1	2,9	3,3
8D	2,8	3,2	2,9	3,6
9C	3,1	2,9	2,9	2,8
9D	3,0	2,9	3,0	2,8

### Hvor offentliggøres resultaterne?

Resultaterne fra den nationale trivselsmåling offentliggøres i ministeriets datavarehus. Find svarfordelinger og trivselsindikatorer for hele landet og for de enkelte kommuner og skoler

her: [www.uddannelsesstatistik.dk](http://www.uddannelsesstatistik.dk)